



Presidenza del Consiglio dei Ministri

DIPARTIMENTO PER LE POLITICHE DELLA FAMIGLIA

FONDO PER LE ATTIVITÀ SOCIO-EDUCATIVE A FAVORE DEI MINORI,
DESTINATO AL FINANZIAMENTO DI INIZIATIVE DEI COMUNI, DA ATTUARE ANCHE IN
COLLABORAZIONE CON ENTI PUBBLICI E PRIVATI, FINALIZZATE AL POTENZIAMENTO DEI
CENTRI ESTIVI, DEI SERVIZI SOCIO-EDUCATIVI TERRITORIALI E DEI CENTRI CON FUNZIONE
EDUCATIVA E RICREATIVA CHE SVOLGONO ATTIVITÀ A FAVORE DEI MINORI - ANNO 2026
(ART. 1, Co. 222, L. 30 DICEMBRE 2025, N. 199)

LINEA GUIDA SULLE SPESE AMMISSIBILI

ANNO 2026

Il finanziamento del Dipartimento per le Politiche della famiglia è destinato alle iniziative dei comuni, da attuare nel periodo 1° giugno-31 dicembre 2026, finalizzato al potenziamento dei centri estivi, dei servizi socioeducativi territoriali e dei centri con funzione educativa e ricreativa che svolgono attività a favore dei minori

Per quanto riguarda le spese ammissibili sulle risorse del Fondo, i cui criteri di riparto sono stati individuati con il decreto della Ministra per la famiglia, la natalità e le pari opportunità, di concerto con il Ministro dell'economia e delle finanze, dell'8 maggio 2026 e l'utilizzo delle risorse stesse, che sarà monitorato da questo Dipartimento sulla base della documentazione fornita da ciascun comune, si ritiene opportuno fornire alcune **indicazioni operative**:

1. le attività devono essere realizzate **inderogabilmente dal 1° giugno al 31 dicembre 2026**;
2. gli impegni devono essere assunti entro il **31 dicembre 2026** e le relative somme dovranno essere spese entro il **31 luglio 2027**;
3. il comune deve assicurare che tutta la documentazione giustificativa della spesa riporti il riferimento del CUP, generato utilizzando il **codice template n. 2606001 (si vedano le istruzioni allegate alla presente linea guida)**;
4. nel caso siano stati assunti impegni tra la data dell'1° giugno 2026 e il 30 giugno 2026, data di pubblicazione del template sul sito *internet* istituzionale del Dipartimento, detti impegni saranno riconosciuti previa presentazione di una dichiarazione, da parte del legale rappresentante del comune o suo delegato, con la quale si dichiara che la spesa è riferita al finanziamento di cui al **codice template n. 2606001**;
5. **acquisizione di beni e servizi**: saranno consentite acquisizioni di beni e servizi purché funzionali e necessari alla realizzazione dell'intervento e purché tali acquisizioni siano espletate secondo la normativa vigente in materia di appalti pubblici;
6. **sottoscrizione di atti**: possono essere stipulati protocolli, intese, convenzioni o contratti, secondo la normativa vigente, con altri enti pubblici o privati, finalizzati a disciplinare la collaborazione, anche sotto il profilo economico o l'affidamento in gestione, per la realizzazione degli interventi;
7. **realizzazione di interventi**: sono consentite le spese sostenute per la riorganizzazione degli spazi dedicati alle attività, la loro messa in sicurezza e la manutenzione ordinaria, solo se tali spazi rappresentino i luoghi di fruizione del servizio;
8. **rimborso alle famiglie**: sono ammessi rimborsi dai comuni alle famiglie i cui figli minori abbiano frequentato i servizi socioeducativi territoriali pubblici o privati, nel periodo tra il 1° giugno e il 31 dicembre 2026, sulla base della documentazione giustificativa definita o richiesta dalla pertinente delibera di Giunta;
9. **obblighi dell'utilizzo del logo**: i comuni beneficiari hanno l'obbligo di utilizzare il logo secondo le modalità previste dall'articolo 6 del decreto ministeriale dell'8 maggio 2026. Il logo ufficiale è reso disponibile nella sezione dedicata al finanziamento sul sito *internet* istituzionale del Dipartimento <https://famiglia.governo.it/it/politiche-e-attivita/finanziamenti-avvisi-e-bandi/identita-e-loghi/>



**Dipartimento
per le politiche della famiglia**
Presidenza del Consiglio dei ministri



Dipartimento per la programmazione
e il coordinamento della politica economica

Istruzioni operative per la generazione del codice unico di progetto (CUP) tramite *template*

**POTENZIAMENTO DEI SERVIZI SOCIOEDUCATIVI, CENTRI
ESTIVI E CENTRI EDUCATIVI-RICREATIVI A FAVORE DEI
MINORI**

Anno 2026

**Decreto ministeriale dell'8 maggio 2026
Decreto dipartimentale del 17 giugno 2026**

Istruzioni operative per la generazione del CUP tramite *template*



A cura dell'Ufficio V – Monitoraggio degli investimenti pubblici – DIPE

Premessa

Il presente documento descrive la **procedura per la generazione dei Codici Unici di Progetto (CUP)** relativa ai finanziamenti destinati ai comuni per il potenziamento dei servizi socioeducativi territoriali, dei centri estivi e dei centri con funzione educativa e ricreativa a favore dei minori di età compresa tra 0 e 17 anni.

L'intervento mira a offrire ai comuni la possibilità di accedere a **finanziamenti statali del Fondo per le attività socioeducative a favore dei minori**, ai sensi dell'art. 1, comma 222, della Legge 30 dicembre 2025, n. 199.

Alla realizzazione delle iniziative è destinato un finanziamento complessivo di € **69.773.561,64** (sessantanovemilionesettecentosettantatremilacinquecentosessantuno/64), a valere sul capitolo 525 – Centro di responsabilità 15 – Politiche per la famiglia – del bilancio della Presidenza del Consiglio dei ministri, anno 2026.

Allo scopo di agevolare i comuni nella generazione del Codice Unico di Progetto (CUP), si rende disponibile di seguito una **procedura guidata e semplificata attraverso la creazione di un template, ovvero uno specifico modello precompilato**. La modalità di utilizzo dei suddetto *template* all'interno del Sistema CUP è descritta a seguire nel dettaglio.

Quanto illustrato nel documento recepisce la soluzione condivisa tra il **Dipartimento per la programmazione e coordinamento della politica economica (DiPE)** e il **Dipartimento per le Politiche della famiglia (DIPOFAM)** della Presidenza del Consiglio dei ministri.

Il template: principali caratteristiche

Ciascun beneficiario del contributo dovrà generare un CUP relativo alla natura “**Acquisto o realizzazione di servizi**”.

Codice template: 2606001

Nome template: PCM - DIPOFAM - Potenziamento servizi socioeducativi, centri estivi e centri educativi-ricreativi a favore dei minori - Anno 2026

Descrizione template: PCM - Dipartimento per le Politiche della famiglia - Interventi di potenziamento dei servizi socioeducativi territoriali, dei centri estivi e dei centri con funzione educativa e ricreativa a favore di minori di età compresa tra 0 e 17 anni - art. 1, comma 222, Legge 30 dicembre 2025, n. 199 - Comuni

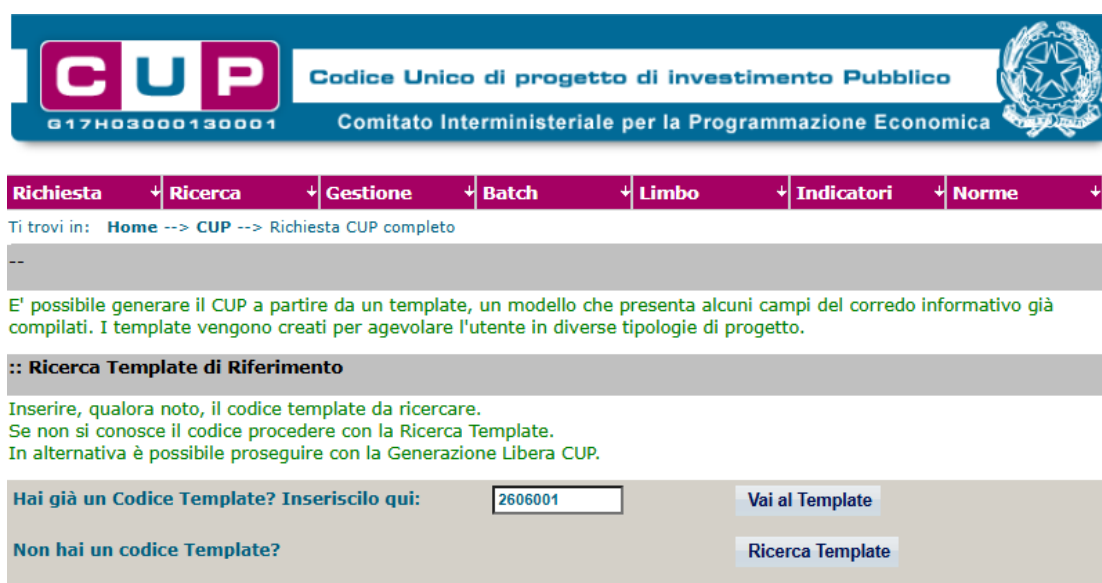
A chi è rivolto: comuni

La procedura guidata di generazione del CUP

STEP 1. Entrare nell'area riservata del Sistema CUP e cliccare sulla funzione "Richiesta CUP completo".

STEP 2. Inserire nell'apposito campo di **Ricerca Template di riferimento** il codice template **2606001** e cliccare sul tasto "Vai al Template".

Inserimento del Codice Template



The screenshot shows the CUP system interface. At the top, there is a header with the CUP logo and the text "Codice Unico di progetto di investimento Pubblico" and "Comitato Interministeriale per la Programmazione Economica". Below the header is a navigation menu with buttons for "Richiesta", "Ricerca", "Gestione", "Batch", "Limbo", "Indicatori", and "Norme". The current page is titled "Richiesta CUP completo".

Below the navigation menu, there is a breadcrumb trail: "Ti trovi in: Home --> CUP --> Richiesta CUP completo".

The main content area contains the following text:

E' possibile generare il CUP a partire da un template, un modello che presenta alcuni campi del corredo informativo già compilati. I template vengono creati per agevolare l'utente in diverse tipologie di progetto.

:: Ricerca Template di Riferimento

Inserire, qualora noto, il codice template da ricercare.
Se non si conosce il codice procedere con la Ricerca Template.
In alternativa è possibile proseguire con la Generazione Libera CUP.

Below this text, there are two input fields and buttons:

Hai già un Codice Template? Inseriscilo qui:

Non hai un codice Template?

STEP 3. Seguire la **procedura di generazione guidata** compilando le schermate nell'ordine previsto.

STEP 4. Scelta adesione PNRR. **Per i progetti in questione selezionare "NO"**.



The screenshot shows the CUP system interface. At the top, there is a header with the CUP logo and the text "Codice Unico di progetto di investimento Pubblico" and "Comitato Interministeriale per la Programmazione Economica". Below the header is a navigation menu with buttons for "Richiesta", "Ricerca", "Gestione", "Batch", "Limbo", "Indicatori", and "Norme". The current page is titled "Richiesta CUP completo".

Below the navigation menu, there is a breadcrumb trail: "Ti trovi in: Home --> CUP --> Richiesta CUP completo".

The main content area contains the following text:


Scelta adesione PNRR

Il progetto si colloca nell'ambito del Piano Nazionale di Ripresa e Resilienza (PNRR)?

Attenzione:

- selezionare "Si" nel caso di progetti finanziati da PNRR e nel caso di progetti co-finanziati da PNRR e PNC (Piano Nazionale Complementare)
- selezionare "No" in tutti gli altri casi, compresi i progetti a valere esclusivamente sul PNC

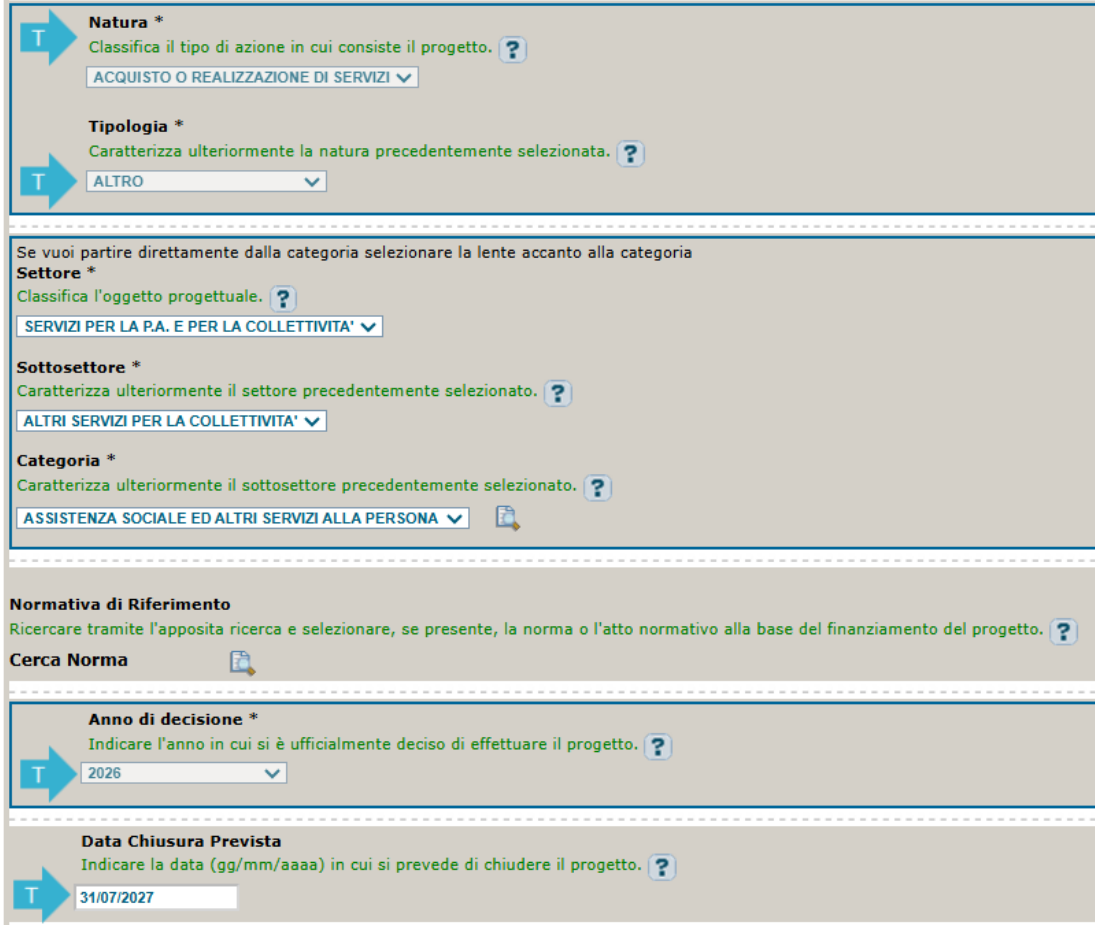
Below this text, there are three buttons:

Il simbolo  contrassegna le **parti preimpostate** e non modificabili, **oppure corredate da indicazioni utili** da seguire nello specifico contesto. Tutti i campi contrassegnati con il simbolo * (asterisco) sono obbligatori.

Di seguito è illustrato il dettaglio completo delle informazioni previste nel corredo informativo del CUP.

Prima schermata: classificazione e anno di decisione

Una volta selezionato il template apparirà la prima schermata con le informazioni relative alla classificazione del progetto.



The screenshot displays a form with several sections for project classification and decision details. Each field is marked with a blue arrow icon (T) and an asterisk (*), indicating it is pre-set and non-modifiable. Help icons (?) are present next to each field description.

- Natura ***: Classifica il tipo di azione in cui consiste il progetto. Value: ACQUISTO O REALIZZAZIONE DI SERVIZI.
- Tipologia ***: Caratterizza ulteriormente la natura precedentemente selezionata. Value: ALTRO.
- Settore ***: Classifica l'oggetto progettuale. Value: SERVIZI PER LA P.A. E PER LA COLLETTIVITA'.
- Sottosettore ***: Caratterizza ulteriormente il settore precedentemente selezionato. Value: ALTRI SERVIZI PER LA COLLETTIVITA'.
- Categoria ***: Caratterizza ulteriormente il sottosettore precedentemente selezionato. Value: ASSISTENZA SOCIALE ED ALTRI SERVIZI ALLA PERSONA.
- Normativa di Riferimento**: Ricercare tramite l'apposita ricerca e selezionare, se presente, la norma o l'atto normativo alla base del finanziamento del progetto. Includes a search icon.
- Anno di decisione ***: Indicare l'anno in cui si è ufficialmente deciso di effettuare il progetto. Value: 2026.
- Data Chiusura Prevista**: Indicare la data (gg/mm/aaaa) in cui si prevede di chiudere il progetto. Value: 31/07/2027.

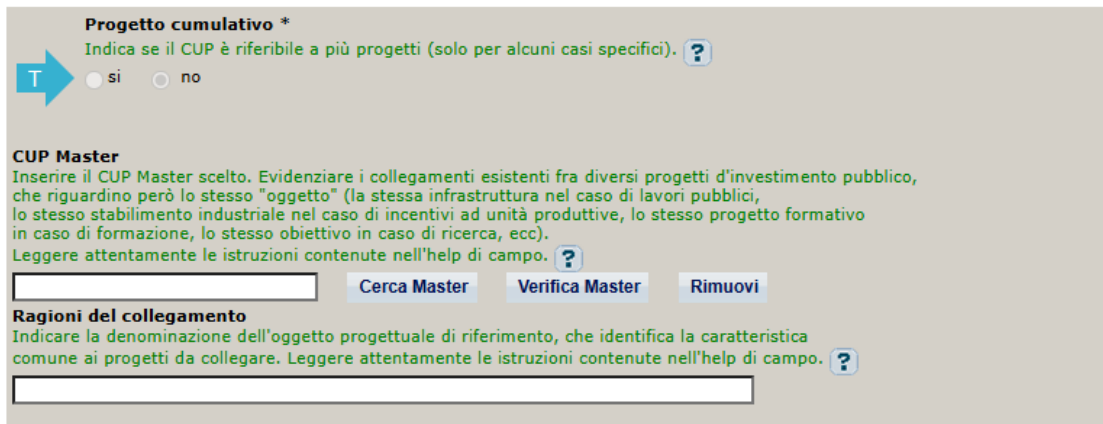
I campi **Natura**, **Tipologia**, **Settore**, **Sottosettore** e **Categoria** sono già impostati e non modificabili.

Normativa di riferimento: campo facoltativo.

Anno di decisione: campo preimpostato, **non modificabile**.

Data chiusura prevista: campo preimpostato, **non modificabile**.

Seconda schermata: CUP Master



Progetto cumulativo *
Indica se il CUP è riferibile a più progetti (solo per alcuni casi specifici). ?

si no

CUP Master
Inserire il CUP Master scelto. Evidenziare i collegamenti esistenti fra diversi progetti d'investimento pubblico, che riguardino però lo stesso "oggetto" (la stessa infrastruttura nel caso di lavori pubblici, lo stesso stabilimento industriale nel caso di incentivi ad unità produttive, lo stesso progetto formativo in caso di formazione, lo stesso obiettivo in caso di ricerca, ecc).
Leggere attentamente le istruzioni contenute nell'help di campo. ?

Ragioni del collegamento
Indicare la denominazione dell'oggetto progettuale di riferimento, che identifica la caratteristica comune ai progetti da collegare. Leggere attentamente le istruzioni contenute nell'help di campo. ?

Il CUP Master è uno strumento da utilizzare per collegare altri progetti presenti nel Sistema (anche di natura diversa o registrati in tempi differenti) afferenti alla medesima infrastruttura/progetto (es. denominazione dell'edificio o della strada su cui si interviene). Per attuare tale collegamento con il CUP che si sta generando, occorre inserire il CUP Master nell'apposito campo sopraindicato (se non già esistente, indicare il primo CUP generato in ordine cronologico per lo stesso oggetto progettuale: tale CUP automaticamente diventerà Master per i successivi collegamenti).

Nel campo "Ragioni del collegamento" riportare quindi **la denominazione della struttura/progetto oggetto dell'intervento**.

La valorizzazione di tali campi, seppur consigliata, resta tuttavia facoltativa.

Terza schermata, I parte: descrizione e localizzazione del progetto

Opera/infrastruttura interessata dal progetto *
Indicare la denominazione della struttura interessata dal progetto, o almeno una sua generica descrizione, o l'oggetto dell'evento/servizio per cui si eroga il contributo se questo non è funzionale ad una struttura specifica ?

INIZIATIVE DEI COMUNI PER IL POTENZIAMENTO DEI SERVIZI SOCIOEDUCATIVI TERRITORIALI, DEI CENTRI ESTIVI E DEI CENTRI CON FUNZIONE EDUCATIVA E RICREATIVA ART. 1, COMMA 222, LEGGE 30 DICEMBRE 2025, N. 199

**NB: i testi inseriti (anche nel campo "indirizzo") non devono includere acronimi o parole troncate, ad eccezione delle seguenti voci:
S.P. / SS.PP. : strada/e provinciale/i,
S.R. / SS.RR. : strada/e regionale/i,
S.S. / SS.SS. : strada/e statale/i,
LOC. : località,
C.DA : contrada**

Servizio *
Descrivere, in modo semplice e senza entrare in dettagli tecnici poco comprensibili ai non addetti ai lavori, il servizio da acquistare / realizzare.
Nell'help di campo sono riportati alcuni esempi. ?

Servizi socioeducativi e ricreativi

Cliccare sulla lente di ingrandimento in basso per inserire la localizzazione del progetto. ?

Localizzazioni *

Indirizzo/Area di riferimento *
Indicare l'indirizzo della struttura / infrastruttura oggetto dell'intervento, o, se non individuabile nello specifico, l'area territoriale di interesse del progetto d'investimento.

Via

Opera/Infrastruttura interessata dal progetto: campo preimpostato, non modificabile.

Servizio: campo preimpostato, non modificabile.

Localizzazione: indicare il Comune presso cui si realizza il progetto.

Indirizzo: indicare l'indirizzo del Comune al di sotto dei 250.000 abitanti, al di sopra indicare anche il relativo Municipio presso cui si realizza il progetto.

Terza schermata, II parte: strumento di programmazione e altre info

Strumento di programmazione *
Selezionare una voce dal menu a tendina per evidenziare l'eventuale riconducibilità del progetto ad uno strumento di programmazione negoziata o per indicare "altro" strumento programmatico. ?

T → ALTRO

Descrizione strumento di programmazione
Specificare la denominazione e l'eventuale codice dello strumento di programmazione, nazionale o locale che sia, cui fa capo il progetto d'investimento pubblico. ?

T → PCM - DIPOFAM - Potenziamento servizi socioeducativi, centri estivi e centri educativi-ricreativi a favore dei minori - Anno 2026 - art. 1, comma 222, Legge 30 dicembre 2025, n. 199 - Decreto ministeriale dell'8 maggio 2026

Legge Obiettivo *
Indicare se il progetto viene considerato nell'ambito dello strumento legislativo della Legge Obiettivo.

T → si no

N° Delibera CIPE
Indicare il numero e l'anno della delibera del CIPE cui fa riferimento il progetto.

Anno

Altro
Indicare altre eventuali informazioni ritenute significative per descrivere il progetto (facoltativo). ?

Codifica locale
Indicare l'eventuale codifica del progetto utilizzata internamente dall'Amministrazione responsabile per identificare il progetto (facoltativo). ?

Strumento di programmazione: campo preimpostato, **non modificabile**.

Descrizione strumento di programmazione: campo preimpostato, **non modificabile**.

Legge Obiettivo impostato su "NO", **non modificabile**.

N. Delibera CIPE: lasciare il campo vuoto.

Codifica locale: lasciare il campo vuoto.

Quarta schermata: caratteristiche finanziarie del progetto

Partenariato Pubblico-Privato e Forme Speciali Di Partenariato *
Indicare se sono presenti contributi provenienti da soggetti privati. ?

T

Tipologia dell'operazione *
Il campo permette di indicare la tipologia contrattuale o istituzionale che si intende adottare per la realizzazione, mediante il ricorso a capitali privati, del progetto per il quale si sta richiedendo il codice, scegliendo tra le figure disciplinate dal decreto legislativo 31 marzo 2023, n. 36 (Contratto di Concessione, Contratto di Locazione finanziaria, Contratto di disponibilità, Altri contratti di partenariato pubblico privato stipulati dalla pubblica amministrazione con operatori economici privati, Partenariato istituzionale, Contratto di sponsorizzazione, Forme speciali di partenariato), ovvero da altre disposizioni normative. ?

T

Costo totale del progetto (in euro) *
Inserire il costo totale del progetto in euro. Leggere attentamente gli help di campo per inserire correttamente gli importi. ?

➔ Hai inserito: 0 euro

zero euro

Tipologia copertura finanziaria *
Selezionare le fonti di copertura coinvolte. ?

-- selezionare una copertura finanziaria --

Importo del finanziamento pubblico richiesto/assegnato (in euro) *
Indicare l'ammontare di risorse pubbliche richieste per il progetto in euro. Leggere attentamente gli help di campo per inserire correttamente gli importi. ?

➔ Hai inserito: 0 euro

zero euro

Partenariato Pubblico – Privato e Forme Speciali di Partenariato: impostato a NO, **non modificabile**.

Tipologia dell'operazione: impostato a NO, **non modificabile**.

Costo totale del progetto: indicare l'importo complessivo associato all'intervento.

Tipologia copertura finanziaria: preimpostata la voce STATALE, **non modificabile**.

Importo del finanziamento pubblico: sarà riportato lo stesso valore dell'importo inserito nel costo.

STEP 5. Al termine della fase di compilazione delle schermate, proseguendo nella pagina successiva, sarà proposto un **riepilogo** di tutte le informazioni inserite, al fine di una verifica finale da parte dell'utente.

Se occorre modificare alcune informazioni, sarà necessario tornare indietro nella procedura di generazione utilizzando gli appositi bottoni in fondo alla pagina. Altrimenti, se le informazioni sono corrette, si può passare al punto successivo.

STEP 6. Cliccare sul tasto “**Genera CUP**” per terminare la procedura.



Presidenza del Consiglio dei Ministri
-Comitato Interministeriale per la Programmazione Economica -

Codice Template	2606001	
DETTAGLIO TEMPLATE		
Nome Template	PCM - DIPOFAM - Potenziamento dei servizi socioeducativi, centri estivi e centri educativi-ricreativi a	
Descrizione Template	PCM - Dipartimento per le politiche della famiglia - Interventi di potenziamento dei servizi socioeducativi territoriali, dei centri estivi e dei centri con funzione educativa e ricreativa a favore di minori di età compresa tra 0 e 17 anni - art. 1, comma 222 Legge 30 dicembre 2025, n. 199 - Comuni	
Data Validità dal	9/06/2026 al 01/08/2027	
Data inserimento	01/06/2026	
Elenco Associazioni Categoria-Sottocategoria-Soggetto Selezionate		
Categoria Soggetto	Sottocategoria Soggetto	Soggetto
ENTI TERRITORIALI E DI AMMINISTRAZIONE DEL	AMMINISTRAZIONI COMUNALI	
Non sono stati selezionati Concentratori		
Non sono state selezionate associazioni per le Norme di riferimento		
Strumento di Programmazione		
- ALTRO		
Descrizione strumento di programmazione	PCM - DIPOFAM - Potenziamento servizi socioeducativi, centri estivi e centri educativi-ricreativi a favore dei minori - Anno 2026 - art. 1, comma 222 Legge 30 dicembre 2025, n. 199 - Decreto ministeriale dell'8 maggio 2026	
Elenco Associazioni Natura/Tipologia Selezionate		
Natura	Tipologia	
ACQUISTO O REALIZZAZIONE DI SERVIZI	ALTRO	
Elenco Associazioni Settore/Sottosettore/Categoria d'intervento Selezionate		
Settore	Sottosettore	Categoria
SERVIZI PER LA P.A. E PER LA COLLETTIVITA'	ALTRI SERVIZI PER LA COLLETTIVITA'	ASSISTENZA SOCIALE ED ALTRI SERVIZI ALLA PERSONA
Anno di decisione	Dall'anno 2026 all'anno 2026	
Non sono stati selezionati valori per lo step 2		

Contatti:

Sito <http://www.programmazioneeconomica.gov.it/sistema-mipcup/>

Numero verde Help-Desk CUP 800.811.172

Data Chiusura Prevista	31/07/2027
Costo totale del progetto (in euro)	Importo da 0
solo quelle indicate Tipologia copertura finanziaria	- STATALE
Importo del finanziamento pubblico richiesto/assegnato (in euro)	Importo da 0
ACQUISTO O REALIZZAZIONE DI SERVIZI	
Partenariato	NO
Tipologia operazione	NO
Tipologia diversa da CORSI DI FORMAZIONE e PROGETTI di RICERCA	
Opera/infrastruttura interessata dal progetto	INIZIATIVE DEI COMUNI PER IL POTENZIAMENTO DEI SERVIZI SOCIOEDUCATIVI TERRITORIALI, DEI
Servizio	Servizi socioeducativi e ricreativi

Contatti:

Sito <http://www.programmazioneeconomica.gov.it/sistema-mipcup/>

Numero verde Help-Desk CUP 800.811.172